

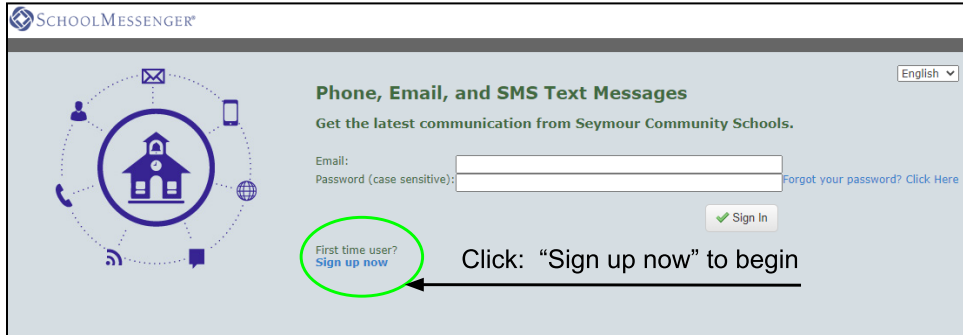
Registro para Alertas por mal clima

El siguiente servicio enviará alertas cuando la escuela este cerrada o haya entradas tarde

NOTA: Los padres, tutores y profesores de los estudiantes registrados ya serán notificados por teléfono. Las instrucciones también muestran cómo agregar una alerta de texto.

[Enlace del Tutorial del Video](#)

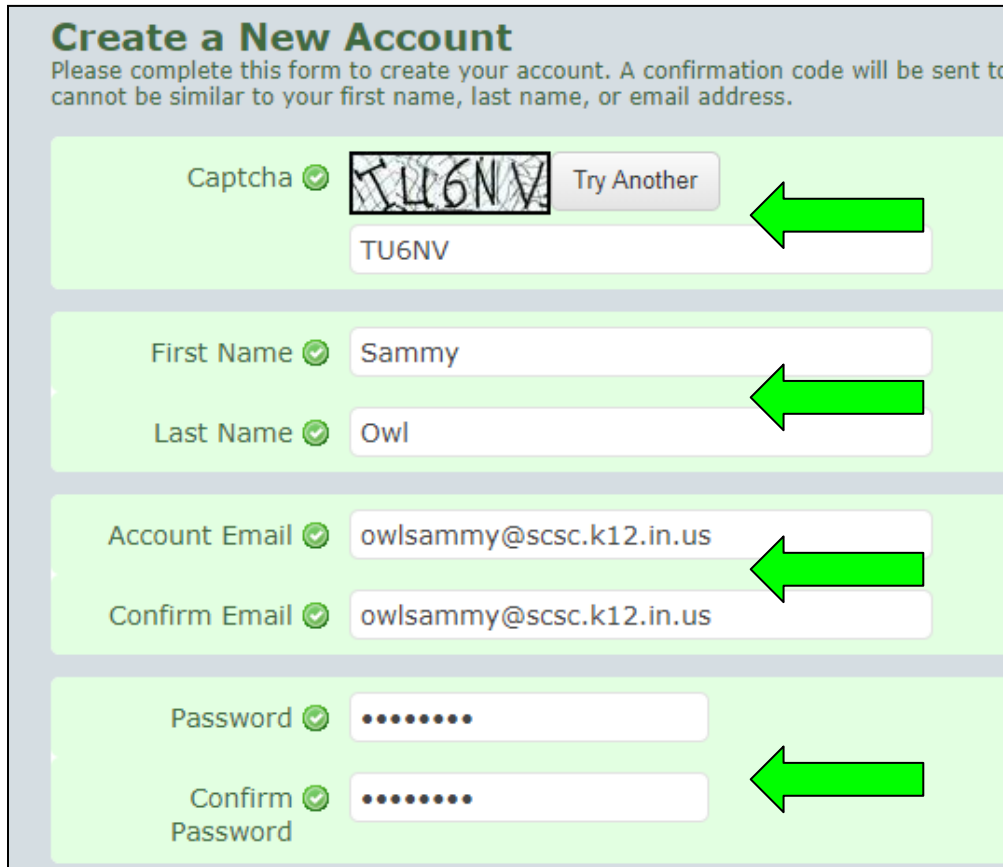
Iniciar sesión enlace: <https://asp.schoolmessenger.com/seymourcs/subscriber/>



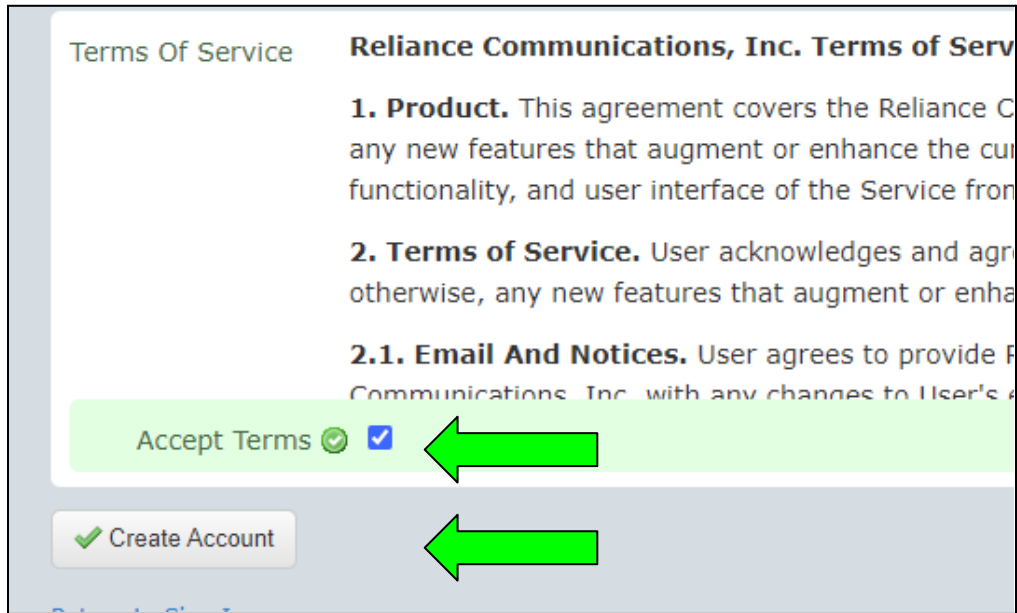
>>> Usuarios por primera vez <<< Enlace “Inscríbese ahora”:

<https://asp.schoolmessenger.com/seymourcs/subscriber/newssubscriber.php>

Complete el Nueva cuenta formulario con su información



Revise y acepte los Términos de servicio, luego seleccione "Crear cuenta- Create account"





Terms Of Service **Reliance Communications, Inc. Terms of Serv**

1. Product. This agreement covers the Reliance C
any new features that augment or enhance the cur
functionality, and user interface of the Service from

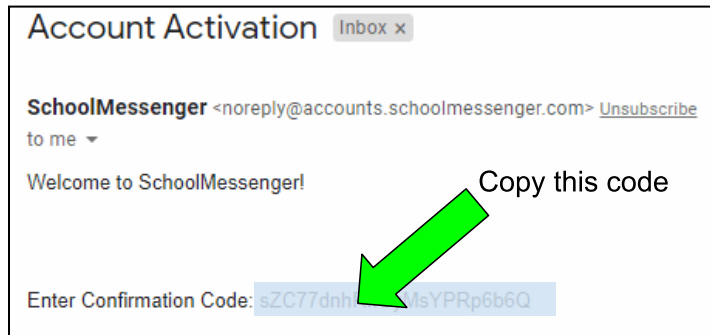
2. Terms of Service. User acknowledges and agr
otherwise, any new features that augment or enha

2.1. Email And Notices. User agrees to provide F
Communications, Inc. with any changes to User's e

Accept Terms 

Create Account 


Revise su correo electrónico para obtener un CÓDIGO que se usará para iniciar por primera vez



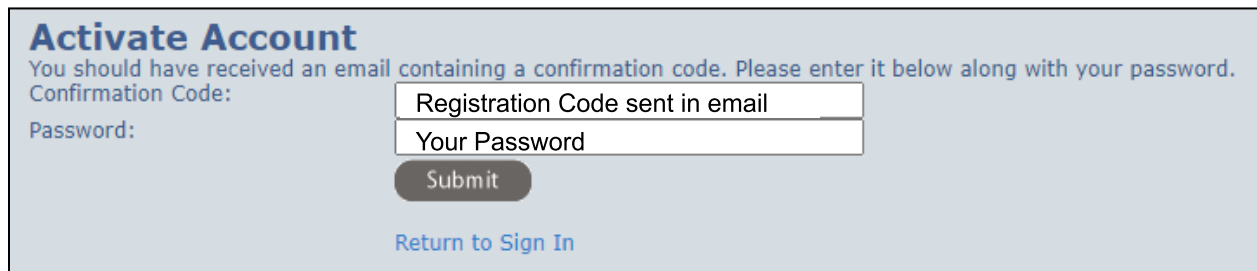
Account Activation Inbox x

SchoolMessenger <noreply@accounts.schoolmessenger.com> [Unsubscribe](#)
to me ▾

Welcome to SchoolMessenger!

Enter Confirmation Code: **sZC77dnh...MsYPRp6b6Q** 

Inicie sesión con su nuevo código y su contraseña



Activate Account

You should have received an email containing a confirmation code. Please enter it below along with your password.

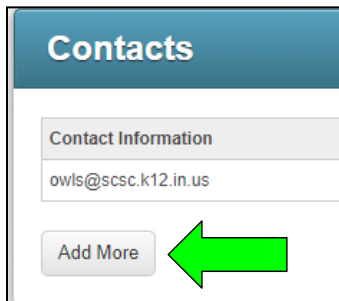
Confirmation Code:

Password:

[Return to Sign In](#)

Se le redirigirá a la página de configuración de su nueva cuenta.

Seleccione "Agregar más- Add more" para obtener información de contacto adicional (como alertas de TEXTO)



Contacts

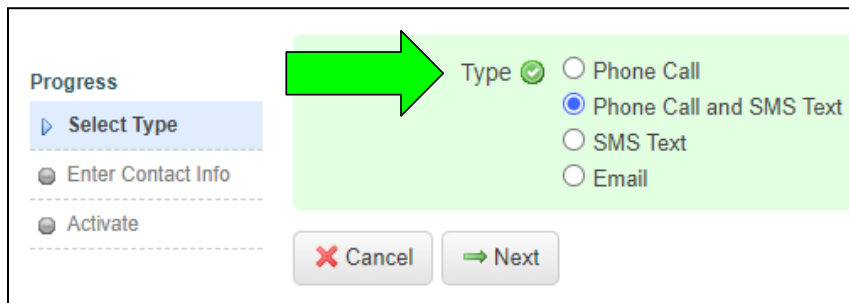
Contact Information

owls@scsc.k12.in.us

Add More

← TEXTO Registro

Elija el tipo de comunicación y elija "Siguiete"



Progress

Select Type

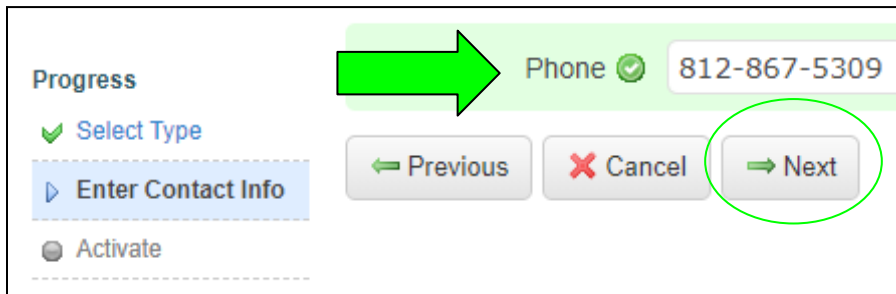
Enter Contact Info

Activate

Type Phone Call
 Phone Call and SMS Text
 SMS Text
 Email

Cancel Next

Ingrese su teléfono número después seleccione "Siguiete- Next".



Progress

Select Type

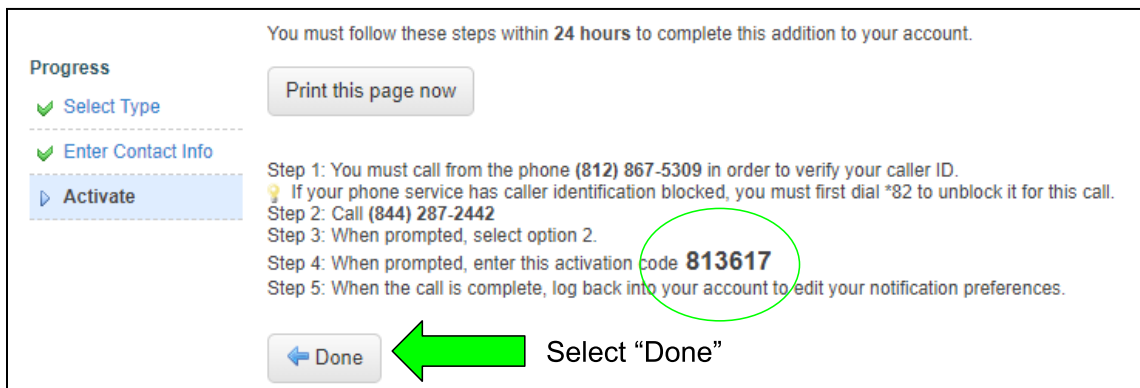
Enter Contact Info

Activate

Phone 812-867-5309

Previous Cancel Next

Llame al 844-287-2442 desde el número de teléfono que anotó en el paso anterior.



You must follow these steps within 24 hours to complete this addition to your account.

Print this page now

Progress

Select Type

Enter Contact Info

Activate

Step 1: You must call from the phone (812) 867-5309 in order to verify your caller ID.
If your phone service has caller identification blocked, you must first dial *82 to unblock it for this call.
Step 2: Call (844) 287-2442
Step 3: When prompted, select option 2.
Step 4: When prompted, enter this activation code **813617**
Step 5: When the call is complete, log back into your account to edit your notification preferences.

Done

← Select "Done"

Escuche las indicaciones automáticas e ingrese el código de activación listado (es exclusivo para usted).

Repita el proceso "Agregar más" para números de teléfono adicionales.

Elija el tipo deseado de anuncio. **Todas las alertas meteorológicas vendrán en "General".**

Interests

In addition to Emergency notifications, I would like to receive the following types of announcements:

- Attendance (Attendance)
- General (General Announcements)
- Survey (Surveys)
- Newsletter (Email Newsletter to parents)

You Only Need "General" Checked for Weather Alerts

Language English Español

Choose language of choice

Elija "Guardar- Save" para completar el proceso.

Inicie sesión en cualquier momento para actualizar su información de contacto o su configuración.

Para eliminar las notificaciones de su teléfono, seleccione "Eliminar- Delete" de la lista de contactos.

Contact Information	Type	Status	Actions
owls@scsc.k12.in.us	Email	Active	Account Email cannot be removed
(812) 867-5309	Phone	Pending	<input checked="" type="button" value="Delete"/> <input type="button" value="Activation Info"/>

Video tutorial del proceso: [\(Haga clic para ver\)](#)



Seymour | COMMUNITY SCHOOLS